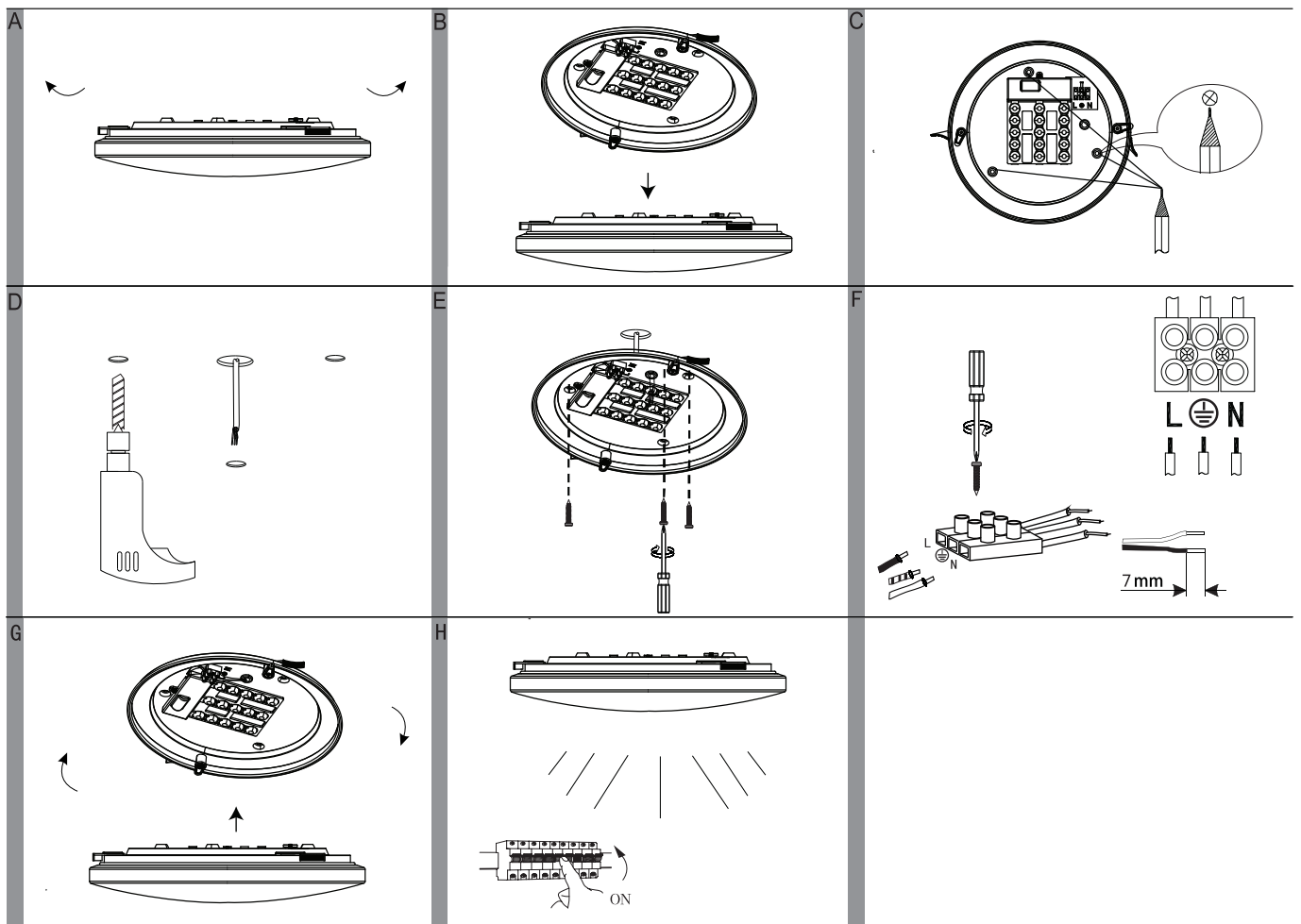
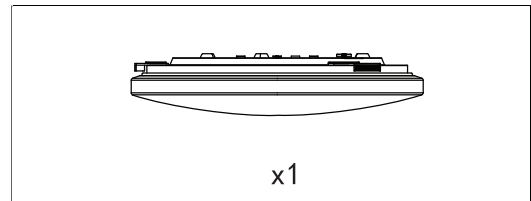
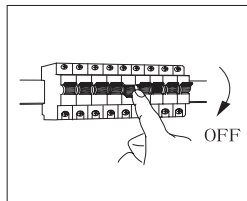


**Achtung! Vor Beginn der Installation/Deinstallation immer die Spannungsversorgung ausschalten!**



## Sicherheitshinweise

1. Elektroinstallationen dürfen nur durch Fachkräfte unter Einhaltung der Sicherheitsvorschriften durchgeführt werden.
2. Bevor Sie die LED Wand- und Deckenleuchte installieren, lesen Sie bitte diese Montaganleitung aufmerksam durch. Halten Sie sich bitte genau an diese Hinweise und bewahren Sie sie zum späteren Nachschlagen auf.
3. Die LED Wand- und Deckenleuchte ist ausschließlich zur festen Installation im Innenbereich bzw. im IP20 konformen Bereich geeignet.
4. Keine Gegenstände an der Leuchte aufhängen oder befestigen, die Leuchte nicht abdecken.
5. Setzen Sie die LED Wand- und Deckenleuchte keiner starken Verschmutzung oder mechanischen Beanspruchung aus.
6. Die Lichtquelle dieser Leuchte darf nur vom Hersteller oder einem von ihm beauftragte Servicetechniker oder einer vergleichbar qualifizierten Person ersetzt werden.
7. Bei offener Leuchte bzw. ohne Abdeckung niemals direkt in das Licht schauen.
8. Bevor Sie den Artikel in Betrieb nehmen, vergewissern Sie sich, dass keine Beschädigungen vorliegen. Bei Beschädigung irgendeiner Art darf die Inbetriebnahme nicht erfolgen.
9. Keine Änderungen und/oder Modifizierungen an dem Produkt und dessen Zubehör vornehmen.
10. Druckfehler und Änderungen an dem Produkt, der Verpackung oder der Bedienungsanleitung behalten wir uns vor.
11. Die Leuchte darf nicht über Bewegungsmelder oder elektronische Relais betrieben werden.

## Montage

1. Schalten Sie den Stromanschluss für die Leuchte spannungsfrei.
2. Montage nur durch fachkundige Personen.
3. Vergewissern Sie sich vor dem Bohren, dass sich keine Gas-, Wasser- Stromleitungen o.ä. an der Bohrstelle befinden. Unbedingt auf die Wandbeschaffenheit achten, da sich das beigefügte Befestigungsmaterial nicht für alle Wandarten eignet. Erkundigen Sie sich im Handel nach den für die jeweilige Wandbeschaffenheit geeigneten Schrauben und Dübel. Für eine unsachgemäße Wand-Dübel Verbindung und dadurch entstandene Schäden übernimmt der Hersteller keine Haftung.

## Allgemeine Hinweise

1. Leuchte oder Leuchtmittel nicht im Hausmüll entsorgen.
2. Die Leuchte ist nur nicht dimmbar.
3. Die Leuchte ist nach Schutzart IP20 konzipiert.
4. Die Leuchte ist nach Schutzklasse I ausgeführt, das heißt, sie ist mit einer Schutzerdung ausgestattet.
5. Keine aggressiven Reinigungsmittel verwenden.
6. Dieses Produkt kann zur Entsorgung an den Hersteller kostenfrei zurückgeführt werden.
7. Alle lichttechnischen Angaben beziehen sich auf die verbaute Lichtquelle. Das Produkt enthält eine Lichtquelle der Energieeffizienzklasse F. Dieses Produkt kann zur Entsorgung an den Hersteller kostenfrei zurückgeführt werden.
8. Die Lichtquelle bzw. das Netzteil dieser Leuchte ist nicht ersetzbar, wenn die Lichtquelle bzw. das Netzteil das Lebensende erreicht haben, ist die gesamte Leuchte zu ersetzen.

## Haftungsausschluss

Der Hersteller haftet nicht für Schäden, die durch unsachgemäße Installation, Bedienung, Wartung oder der Verwendung von ungeeignetem Werkzeug entstehen. Benutzen Sie für die Installation das mitgelieferte Zubehör.

## Garantie/gesetzliche Gewährleistung

Bei Sach- oder Personenschäden, die durch unsachgemäße Handhabung oder Nichtbeachtung der Sicherheitshinweise verursacht werden, übernehmen wir keine Haftung! In solchen Fällen erlischt die Garantie, siehe auch unter:

<https://www.hwh-lighting.de/garantiebedingungen>



## Zeichenerklärung

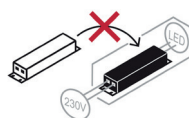


Das Symbol einer durchgestrichenen Mülltonne auf Rädern zeigt an, dass dieses Gerät der Richtlinie 2012/19/EU unterliegt. Diese Richtlinie besagt, dass Sie dieses Gerät am Ende seiner Nutzungszeit nicht mit dem normalen Haushaltsmüll entsorgen dürfen, sondern in speziell eingerichteten Sammelstellen, Werkstoffhöfen oder Entsorgungsbetrieben abgeben müssen. Diese Entsorgung ist für Sie kostenfrei. Schonen Sie die Umwelt und entsorgen Sie fachgerecht. Für den deutschen Markt gilt: Beim Kauf eines Neugerätes haben Sie das Recht, das entsprechende Altgerät an Ihren Händler zurückzugeben. Händler von Elektro- und Elektronikgeräten mit einer Verkaufsfläche von mindestens 400 qm sowie Lebensmittelhändler mit einer Verkaufsfläche von mindestens 800 qm, die regelmäßig Elektro- und Elektronikgeräte verkaufen, sind außerdem verpflichtet, Altgeräte unentgeltlich zurückzunehmen, auch ohne, dass ein Neugerät gekauft wird, wenn die Altgeräte in keiner Abmessung größer sind als 25 cm. Informieren Sie sich auch bei Ihrem Händler über die Rücknahmemöglichkeiten vor Ort. Weitere ergänzende Rücknahmebedingungen der Hersteller und Vertrieber erfahren Sie beim jeweiligen Kundenservice.

<https://www.hwh-lighting.de/recycling>



Die Lichtquelle ist nicht tauschbar.  
\*siehe Punkt 8 der Allg. Hinweise



Betriebsgerät nicht tauschbar.  
\*siehe Punkt 8 der Allg. Hinweise

**IP 20** IP 20-Leuchten sind ausschließlich für den Einsatz in trockenen Innenräumen bestimmt bzw. dürfen nicht in Nassräumen oder im Außenbereich betrieben werden.



Schutzerdung

